



Sabonete
Artesanal

VERSÃO 3.0

GANHE ATÉ 7 MIL POR MÊS





VERSÃO 3.0

SABONETES ARTESANAIS

MELHORES RECEITAS



ÍNDICE

Quem Sou?	06
Suporte ao Aluno(a)	07
Avisos Legais	08
Porque Investir?	09
Principais Tipos De Pele E Cuidados	10
Aromaterapia	11
Listagem Das Principais Ervas E Seus Benefícios	12
Dicas	13
Materiais Necessários Para Iniciar	15
Matéria Prima	16
Corantes Naturais Utilizados Na Saboaria	17
Tabela De Mistura De Cores	18
Materiais Para Embalagens E Enfeites	19
Moldes Para Sabonetes	20
Como Fazer Seu Próprio Molde De Silicone	21
Dicas Especiais.....	23
Base Glicerizada	24
Observações	27
Principais Problemas Na Fabricação Do Sabonete	28
Artesanato Em Sabonetes	29
Técnicas De Artesanato Mais Utilizadas Na Saboaria.....	30
Dicas De Segurança	32
Passo a Passo Fazendo os Sabonetes	33
Receita Simples Para Iniciantes	34
Sabonete De Arruda E Sal Grosso Fitoenergetico	35
Sabonete Vegano Bactericida Hortelã E Pimenta Rosa	36
Sabonete Água De Arroz	37
Sabonete De Dolomita	38
Sabonete De Hibiscus	39
Sabonete De Algas Marinhas	40
Sabonete Infantil	41
Sabonete De Cavalinha Para Peles Secas	42
Sabonete Vegano TeaTree	43
Sabonete De Açafraão	44
Sabonete De Rosa Damascena	45



ÍNDICE

Sabonete Bronzeador	47
Sabonete De Carvão Ativado	48
Sabonete Intimo	49
Sabonete de Barbatimão	50
Sabonete De Jojoba	51
Sabonete Facial	52
Sabonete De Aveia E Mel	53
Sabonete Fitoterápico	54
Sabonete De Aveia Com Extrato De Gérmen De Trigo	55
Sabonete Antirrugas	56
Sabonete Antiacne De Argila	57
Sabonete De Argila Verde Com Extrato De Hamamélis (Rosto)	58
Sabonete De Argila Branca	61
Sabonete Esfoliante Com Bucha Vegetal	62
Sabonete De Alecrim Com Pepino	63
Sabonete De Chocolate	64
Sabonete De Leite De Cabra	65
Sabonete De Coco	66
Sabonete Com Sais	67
Sabonete De Hamamelis E Confrei	68
Sabonete De Própolis	69
Sabonete De Amêndoas	70
Sabonete Cicatrizante	71
Sabonete Vitaminado	72
Sabonete De Calêndula, Própolis E Enxofre	73
Sabonete De Argila Verde	74
Sabonete Favo De Mel	75
Sabonete De Cenoura E Mel	76
Sabonete De Ervas	77
Sabonete De Aveia	78
Sabonete De Calêndula Com Sementes De Gergelim	79
Sabonete De Aveia E Lavanda	80
Sabonete Refrescante	81
Sabonete De Camomila E Calêndula	82
Sabonete De Mel E Própolis	83
Sabonete De Lavanda E Limão	84



ÍNDICE

Sabonete Hidratante De Cacau E Manteiga Karité	85
Sabonete De Café Super Esfoliante	86
Sabonete Neutro	88
Sabonete Para Acne	89
Sabonete Para A Celulite	90
Sabonete Pós Sol De Aloe Vera	93
Sabonete Hidratante Para Pele Seca	94
Sabonete De Lavanda	95
Sabonete De Maçã E Canela	96
Sabonete De Kiwi	97
Sabonete Natural Com Glicerina Vegetal	98
Sabonete De Mel, Banana E Aveia	99
Sabonete De Inverno	100
Sabonete De Vinho Com Efeito Rejuvenescedor	101
Sabonete Rejuvenescedor (Simples)	103
Sabonete Bactericida	104
Sabonete De Erva Doce Esfoliante	105
Sabonete Doce De Leite	106
Sabonete Pedra Preciosa	107
Sabonetes Para Chá De Revelação	108
Sabonete Para Lembrancinha	109
Sabonete Mousse De Maracujá Com 3 Camadas	110
Sabonete Glicerinado Em Formato De Limão	112
Sabonete Com Peixinhos Dentro	114
Sabonete De Melancia	115
Como Vender Seus Produtos	117
Mãos À Obra	119
Siga Nas Redes Sociais	125



ESSA É APENAS UMA PRÉVIA DA APOSTILA COMPLETA

Na apostila completa você vai encontrar **mais de 70 receitas** para fazer e vender.

Mesmo sendo **iniciante na saboaria artesanal** você aprenderá de uma forma **simples e rápida** a fabricar seus próprios produtos.

Além de aprender a fabricar sabonetes artesanais como bônus você vai aprender a fazer sabonete liquido, shampoo sólido, condicionar, hidratante, loção, sais de banho, aromatizadores de ambiente e muito mais...

São mais de 20 vídeo aulas em nosso curso

Temos também suporte via Whatsapp para você tirar todas as suas duvidas.



PORQUE INVESTIR

A saboaria artesanal é um ramo que não para de crescer. O segredo do sucesso desse mercado é a excelente qualidade dos produtos aliada à facilidade de produção e venda.

O mercado da saboaria artesanal é uma excelente oportunidade para quem quer uma renda extra, ou até montar o seu próprio negócio.

Atualmente o Brasil ocupa o quarto lugar no ranking mundial de consumo de cosméticos, ficando atrás apenas dos Estados Unidos, China e Japão.

Podemos observar claramente que a comercialização de sabonetes artesanais é uma ótima fonte de renda! Por isso que as pessoas estão cada vez mais interessadas a aprender como fazer o sabonete artesanal.

A produção dos sabonetes artesanais é muito simples, não exige experiência ou varias habilidades específicas. Além de terem um baixo custo de fabricação e alta lucratividade.

Aqui nessa apostila, reunimos as melhores receitas de sabonetes artesanais para você fazer e vender. Você vai descobrir quais os sabonetes vendem mais, como trabalhar com a glicerina, como fazer o sabonete passo a passo, como vender seus produtos e muito mais. Com o conteúdo da apostila você conseguirá produzir sabonetes lindos e de qualidade.

Continue com a gente para conferir tudo isso!



MATERIAIS NECESSÁRIOS PARA INICIAR

Para começar a fabricar os sabonetes artesanais você não precisa de ter experiência, mas precisa dos materiais básicos para começar a produção. Confira:

- Base glicerizada para sabonete (Pode ser comprada ou feita em casa com a receita da pagina 24);
- Álcool de cereais (Para borrifar em caso de espuma);
- Essências ou óleos essenciais;
- Extratos (também se necessário);
- Corante cosmético ou pigmento (Opções de corantes naturais na pagina 17);
- Panela Esmaltada ou antiaderente (Recomendado);
- Fogão elétrico ou convencional;
- Distanciador para colocar no fogão (Opcional);
- Copo de medidas;
- Colher de pau ou espátula;
- Formas para sabonete;
- Plástico filme ou Celofane para embalar.



SABONETE DE HIBISCUS

MATERIAL NECESSÁRIO:

- 1kg de base glicerizada
- 30ml de extrato hibisco
- 20ml de essência de magnólia
- Corante na cor de sua preferência

PRINCIPAIS BENEFÍCIOS:

- Adstringente
- Cicatrizante
- Suavizante
- Antioxidante
- Rejuvenescedor
- Esfoliante suave
- Tônico refrescante
- Rico em Vitaminas A, B1 e C

MODO DO PREPARO:

- Derreta a base glicerizada e deixe descansar até atingir a temperatura ideal;
- Adicione na base derretida o extrato, o lauril, a essência, o corante e misture bem todos os ingredientes.
- Despeje o sabonete na forma e deixe secar;
- Embale e conserve em local seco e protegido.



SABONETE DE ALGAS MARINHAS

MATERIAL NECESSÁRIO:

- 1kg de base glicerinada
- 30ml de extrato algas
- 20ml extrato de menta
- 20ml de essência de algas
- Corante na cor de sua preferência

PRINCIPAIS BENEFÍCIOS:

- Amaciante
- Emoliente
- Refrescante
- Adstringente
- Antipênico
- Anti-séptica
- Dermoprotetor
- Antioleosidade
- Remineralizante
- Anti-seborréico

MODO DO PREPARO:

- Derreta a base glicerinada e deixe descansar até atingir a temperatura ideal;
- Adicione na base derretida os extratos, a essência, o corante e misture bem todos os ingredientes.
- Despeje o sabonete na forma e deixe secar;
- Embale e conserve em local seco e protegido.



SABONETE FACIAL

MATERIAL NECESSÁRIO:

- 1kg de base glicerizada branca
- 20ml de extrato de calêndula
- 5 ml de essência de calêndula
- 10ml de óleo de Jojoba
- Corante na cor de sua preferência(Opcional)

PRINCIPAIS BENEFÍCIOS:

- Emoliente
- Calmante
- Cicatrizante
- Hidratante
- Anti-séptica
- Anti-idade
- Regeneração da pele

MODO DO PREPARO:

- Derreta a base glicerizada e reserve até ela atingir a temperatura ideal.
- Adicione na base o extrato de calêndula, o óleo de jojoba, o corante, a essência e misture bem.
- Despeje o sabonete na forma e aguarde secar.
- Embale e conserve em local seco e protegido.




ALGUNS PRODUTOS FEITOS POR NOSSAS ALUNAS ❤️



ALGUNS PRODUTOS FEITOS POR NOSSAS ALUNAS ❤️



ALGUNS PRODUTOS FEITOS POR NOSSAS ALUNAS ❤️



ALGUNS PRODUTOS FEITOS POR NOSSAS ALUNAS ❤️



BÔNUS EXCLUSIVOS



BÔNUS 1 LISTA DE FORNECEDORES

TENHA ACESSO A NOSSA **LISTA SECRETA DE FORNECEDORES** DE MATÉRIA PRIMA COM AS MELHORES LOJAS COM PREÇOS ACESSÍVEIS E MATERIAIS DE ALTA QUALIDADE

- Lojas físicas e online que entregam em todo o Brasil.
- Matéria prima de boa qualidade e preços acessíveis.
- Dicas de marcas confiáveis para comprar.
- Descontos exclusivos em lojas parceiras apenas para alunos do curso.

Se fosse vendido separadamente custaria:

R\$ 57,00

BÔNUS 2 COMO FAZER SEU PRÓPRIO EXTRATO GLICÓLICO

PRODUZA SEU PRÓPRIO EXTRATO DO ZERO **RICO EM BENEFÍCIOS PARA USAR EM SEUS COSMÉTICOS**

- Faça seus próprios extratos glicólicos de alta qualidade para usar em seus cosméticos e fitocosméticos.
- Passo a Passo completo com todos os ingredientes e modo de preparo.
- Produza extratos de alta qualidade em casa.
- Listagem completa de matéria prima com mais de 37 tipos para fazer extratos de altíssima qualidade.

Se fosse vendido separadamente custaria:

R\$ 37,00



BÔNUS EXCLUSIVOS



BÔNUS 3 SABONETE LIQUIDO

RECEITAS FÁCEIS E LUCRATIVAS PARA QUEM BUSCA CRIAR UM NEGOCIO DE SUCESSO.

- Mais de 15 receitas de sabonete líquido para fazer e vender.
- Ótimas receitas para suas clientes aproveitarem todos os benefícios dos fitocosméticos e produtos naturais.
- Receitas perfeitas para quer se destacar no mercado.
- Receitas preparadas com ingredientes acessíveis e fáceis de encontrar no mercado.

Se fosse vendido separadamente custaria:

R\$ 37,00

BÔNUS 4 APOSTILA DE COSMÉTICOS ARTESANAIS

RECEITAS FÁCEIS PARA QUEM BUSCA CRIAR PRODUTOS NATURAIS E VEGANOS.

- Receitas simples para você preparar em casa.
- Ingredientes fáceis de achar no mercado e com preço acessível.
- Aprenda a fazer shampoo sólido, condicionador, gel de barbear, loção, hidratante orgânico, desodorante natural, sais de banho, esfera efervescente, e muito mais...
- Receitas atuais para você faturar muito em 2021!

Se fosse vendido separadamente custaria:

R\$ 25,00



BÔNUS EXCLUSIVOS



BÔNUS 5 ETIQUETAS E RÓTULOS

KIT DESIGN DESENVOLVIDO E CRIADO PARA **SEU**
NEGOCIO DECOLAR E SE DESTACAR NO MERCADO

- Centenas de logomarcas para você se inspirar, usar e criar a sua marca de sucesso!
- Use todos os nossos modelos para criar uma marca única no mercado.
- Não se preocupe com rotulos e etiques, temos varias opções para você usar em seus produtos.
- Já pensou em criar sua marca sem gastar uma fortuna pagando um profissional da área? Nós vamos te dar uma lista completa de aplicativos gratuitos para você criar sua arte de maneira profissional.

Se fosse vendido separadamente custaria:

R\$ 37,00



BÔNUS EXCLUSIVOS

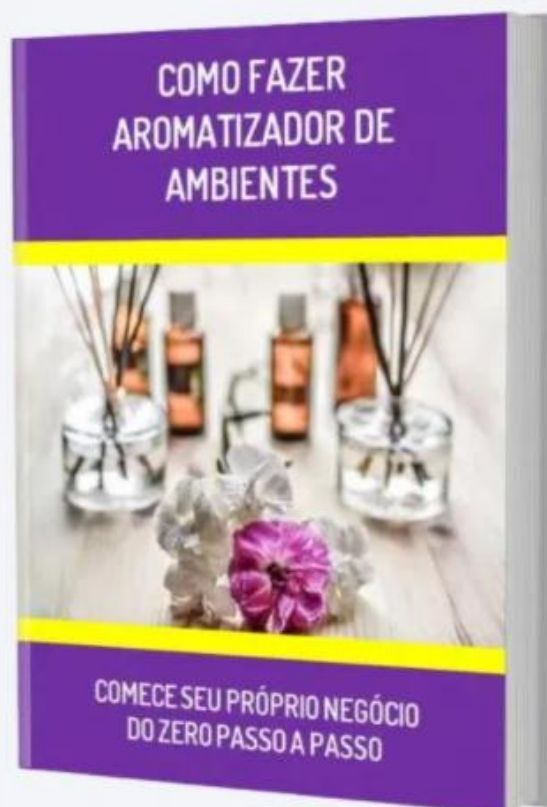
BÔNUS 6 COMO FAZER AROMATIZADOR DE AMBIENTE

GUIA COMPLETO E SIMPLES PARA VOCÊ PRODUZIR AROMATIZADORES DE AMBIENTE E DIVERSIFICAR SEU NEGÓCIO

- Aprenda a produzir aromatizadores de ambiente como difusor de varetas, home spray e água para lençóis e diversifique seu negócio.
- Monte kits lavabo e deixe suas clientes malucas com sua linha de produtos.
- Guia para produzir produtos adequados a cada tipo de ambiente e desfrutar ao máximo dos benefícios da aromaterapia.
- Produtos fáceis e simples de criar utilizando materias primas acessíveis e de qualidade.

Se fosse vendido separadamente custaria:

R\$ 49,00



BÔNUS EXCLUSIVOS



BÔNUS 7 PLANILHA DE PRECIFICAÇÃO E GUIA DE PREÇOS

TABELA **SIMPLES DE USAR**, BASTA PREENCHER COM OS PREÇOS E **PRONTO**.

- Calcule todos os seus custos de preparação, valor de venda e lucros. Exatamente o que você precisa!
- Planilha desenvolvida para te ajudar a ter o controle total do seu negócio e gerenciar suas finanças.
- Mesmo que você não tenha muita facilidade com números essa planilha foi criada para facilitar os cálculos para você.
- Planilha fácil e simples de usar, preencha com os preços e pronto, não precisa perder horas do seu dia calculando tudo.

Se fosse vendido separadamente custaria:

R\$ 25,00



DIFUSOR DE VARETAS

Preço médio de custo: **R\$5,70**
Preço médio de venda: **R\$12,00**
Lucro de **60%**



SHAMPOO EM BARRA

Preço médio de custo: **R\$2,80**
Preço médio de venda: **R\$7,90**
Lucro de **125%**



SABONETE EM BARRA

Preço médio de custo: **R\$2,50**
Preço médio de venda: **R\$7,00**
Lucro de **130%**



ÁGUA PERFUMADA

Preço médio de custo: **R\$7,50**
Preço médio de venda: **R\$19,90**
Lucro de **115%**

BÔNUS EXCLUSIVOS

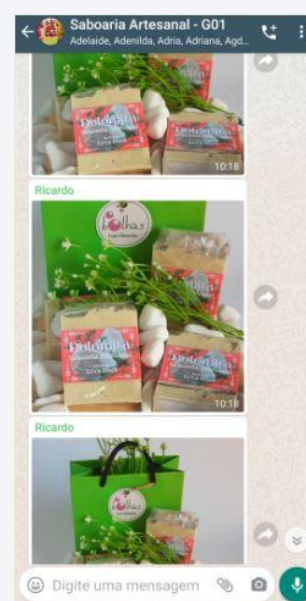
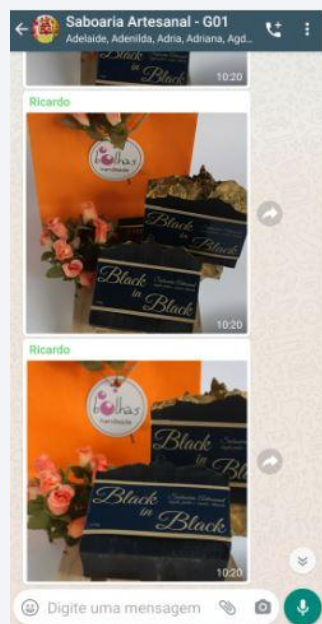

BÔNUS 8 GRUPO VIP NO FACEBOOK E WHATSAPP

TIRE SUAS DÚVIDAS E **APRENDA MUITO MAIS** TROCANDO EXPERIÊNCIAS COM OUTRAS ALUNAS.

- ▣ Grupo Privado feito no Facebook e WhatsApp exclusivamente para alunas do curso de saboaria artesanal.
- ▣ No grupo VIP as possibilidades de aprendizado são infinitas, novas receitas, amizades, possibilidades de ganhos, etc.
- ▣ Tire dúvidas, dê dicas, pegue dicas e troque experiência com outras alunas, assim você vai ter novas ideias para implementar no seu negócio.
- ▣ Já pensou que fazer parte de um grupo com alunas que já estão ganhando bem pode te ajudar a alcançar seus objetivos mais rápido? Com ajuda qualquer caminho é mais fácil.

Se fosse vendido separadamente custaria:

R\$ 37,00



MAIS DE 20 VIDEO AULAS

CRONOGRAMA DAS AULAS:

1. Aula - Boas Vindas
2. Aula - Grupo De Whatsapp E Suporte Ao Aluno
3. Aula - Saboaria Artesanal Vs Industrial
4. Aula - Matéria Prima Utilizada
5. Aula - Material De Apoio
6. Aula - Principais Ativos Utilizados Na Saboaria
7. Aula - 10 Óleos Essenciais Mais Utilizados Na Saboaria
8. Aula - 5 Extratos Mais Populares
9. Aula - A Forma Correta De Colorir Os Sabonetes
10. Aula - O Que É Lauril? Devo Usar?
11. Aula - Forminhas Para Sabonetes
12. Aula - Dicas Importantes Antes De Começar
13. Aula - Produzindo O Sabonete Passo A Passo
14. Aula - Mercado De Lembrancinhas
15. Aula - Como Embalar Meus Produtos
16. Aula - Etiquetas E Rótulos
17. Aula - Como Posso Criar Minha Logomarca
18. Aula - Compra De Matéria Prima
19. Aula - Como Vender Meus Produtos
20. Aula - Criando Instagram Business Para Minha Saboaria
21. Aula - Criando Whatsapp Business
22. Aula - Dúvidas Frequentes
23. Gratidão

CERTIFICADO DE CONCLUSÃO INCLUSO





IMPORTANTE:

Para adquirir o **curso completo** com todos os bônus e certificado incluso clique no botão abaixo

QUERO COMEÇAR MEU PRÓPRIO NEGÓCIO!



Faça Parte da Família!

SIGA NAS REDES SOCIAIS



@sabonetes_artesanaais_receitas



www.enkantonature.com